

山西省高等教育自学考试毕业网上申请流程

一、考生登录山西招生考试网（<http://www.sxkszx.cn>），先选择“考生登录”，然后选择“自学考试考生网上服务平台”。

上午好, 欢迎您访问山西招生考试网! 当前时间: 2022年5月17日 星期二 09:23:31

山西招生考试网
HTTP://WWW.SXKSZX.CN
主管单位: 山西省招生考试管理中心

服务考生 服务学校 服务社会

考生登录

研究生考试考生网上服务平台
2022年普通高考考生网上服务平台
对口升学考试考生网上服务平台
专升本考试考生网上服务平台
学业水平考试考生网上服务平台
中考考生网上服务平台
成人高考考生网上服务平台
自学考试考生网上服务平台

工作动态

- 省委巡视公告
- 山西省招生考试管理中心关于我省2022年初
- 山西省2022年下半年高等教育自学考试实践
- 山西省招生考试管理中心第三党支部赴山西
- 关于受理因疫情防控无法参加山西省2022年
- 山西省2022年专升本考试疫情防控提醒
- 2022年山西省对口升学考试考生告知书
- 山西省教育考试服务中心2022年在晋招生院校宣传活动方案 [3月7日]

普通高考 研究生考试 成人高考 自学考试 教师资格考试 其它社会考试

- 山西召开2022年高考安全工作会议 张复明出席会议并讲话 [5月13日]
- 孙朝晖在山西省体育中心检查2022年高考体育专业考试工作 [5月11日]
- 关于我省2022年普通高考滞留外省(市、区)考生尽快返晋备考的提醒 [5月10日]
- 张复明调研高考体育专业考试工作 [5月8日]
- 山西省2022年普通高校招生体育专业考试问答 [5月5日]

二、进入“山西自学考试信息服务平台”，考生可以通过“身份证号或准考证号”+“密码”登录系统。未获得登录密码的在籍考生需要进行考生注册。

山西自学考试信息服务平台
HTTP://ZIKAO.SXKSZX.CN/

系统首页 今天是: 2020年11月18日 星期三 学习改变命运, 自考成就梦想!

重要提示

- 关于2020年上半年我省高等教育自学考试申报毕业的公告 2020-08-24
- 山西省2020年10月高等教育自学考试报名公告 2020-08-24
- 山西省2020年下半年高等教育自学考试免考申请的公告 2020-08-24
- 致全省自考考生的公开信 2020-07-15
- 山西省高等教育自学考试网上报名流程 2020-05-30
- 山西省高等教育自学考试报考须知 2020-05-29
- 山西省2020年高等教育自学考试报考简章 2019-11-04
- 山西省高等教育自学考试2020年8月考试课程及时间 2019-11-04
- 山西省高等教育自学考试2020年10月考试课程及时间 2019-11-04

考生登录

身份证号或准考证号

登录密码

验证码 54ea [换]

首次登录平台考生须进行 **考生注册**

登 录 忘记密码

自考资讯

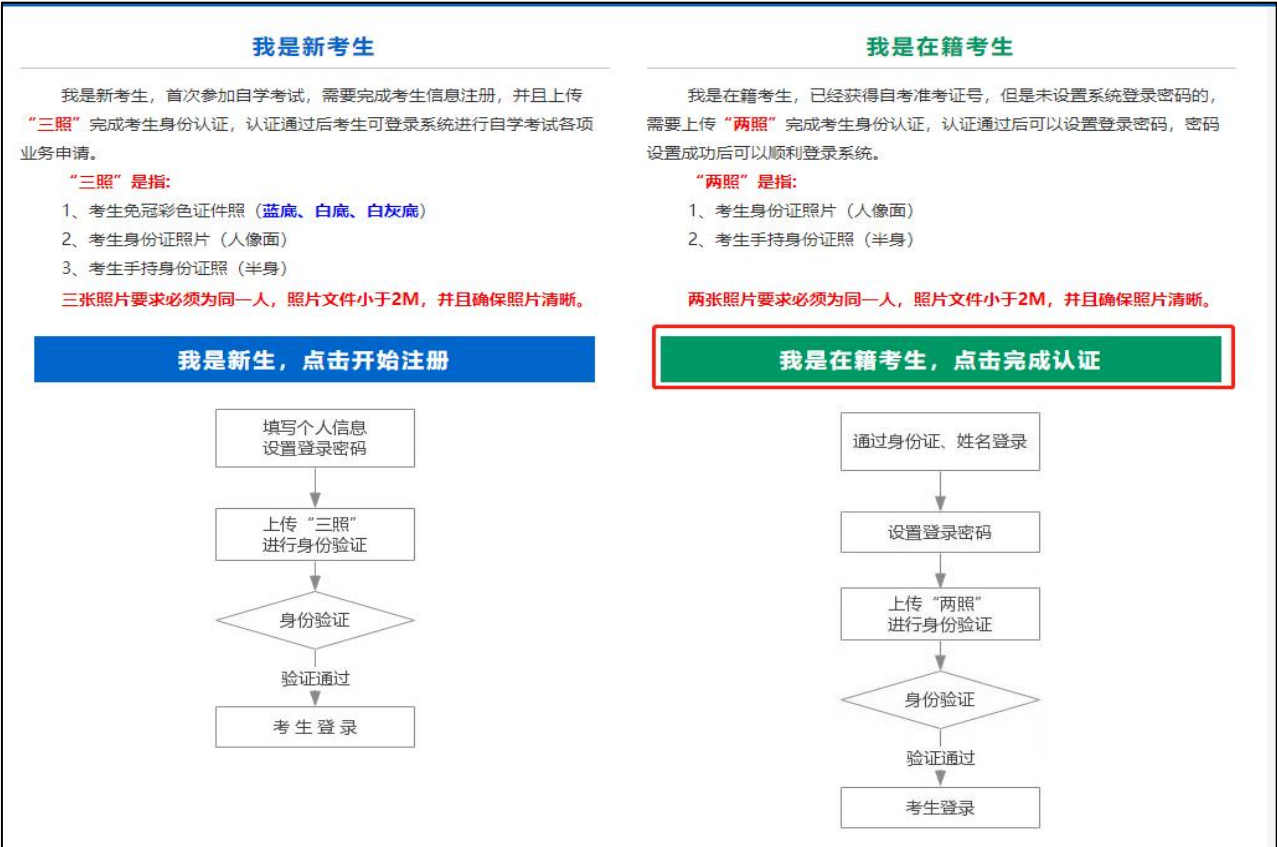
- 关于延期开展2020年上半年自考转考工作的公告 02-18
- 我省2019年下半年高等教育自学考试毕业审查工作顺利结束 12-31
- 关于2019年下半年我省高等教育自学考试申请毕业的公告 11-20
- 致全省自考考生的一封信 10-10
- 关于推迟我省上半年高等教育自学考试报名工作的公告 02-11
- 我省2019年下半年高等教育自学考试毕业审查工作顺利结束 12-30
- 我省2019年10月高等教育自学考试成绩即将揭晓 11-15
- 高等教育自学考试2019年下半年外省转入我省考生情况 09-17

考生注册 报考简章 专业计划 课程考试安排 找回准考证号

2001年后历次合格课程查询 课程教材 政策规定 自考咨询 表格下载

版权所有: 山西省招生考试管理中心 晋ICP备07002787 NO.1
山西自学考试信息服务平台

三、选择“考生注册”后，毕业申请的考生选择在籍考生。具体注册要求详见注册页面的提示要求。



在籍考生报名需要上传“身份证人像面照”、“手持身份证照”，系统认证通过后即获取报名资格，便可登录系统进行毕业申请。

说明：如果考生一直无法完成系统线上认证，可到所属的报名点进行人工审核。具体报名点联系方式可通过系统查询。

四、个人中心，考生身份认证通过后即可登录系统，登录成功后进入“个人中心”。考生可通过快捷入口和查询中心办理相关业务。

山西自学考试信息服务平台
HTTP://ZIKAO.SXKSZX.CN/

系统首页 今天是：2020年11月18日 星期三 学习改变命运，自考成就梦想！

个人中心

修改密码 退出登录

姓 名		身份证号	
准考证号		性 别	
民 族		户口性质	
文化程度		职 业	
政治面貌		手机号	
报名区县		电子邮箱	

快捷入口

理论课报名
开始: 结束:

转考申请
开始: 结束:

免考申请
开始: 结束:

实践性环节报名
开始: 结束:

毕业申请
开始: 结束:

查询中心


合格成绩查询 当次成绩查询 报考简章 专业计划查询

准考证打印 当次免考审核结果查询 订单查询 通知公告


个人中心

修改密码

退出登录

姓 名		身份证号		
准考证号		性 别		
民 族		户口性质		
文化程度		职 业	学生	
政治面貌		手机号		
报名区县		电子邮箱		


快捷入口



理论课报名


开始: 2023-08-24

结束: 2023-09-30



转考申请


已开放



免考申请


开始: 2023-08-24

结束: 2023-08-29



实践性环节报名

(未开放)





毕业申请


开始:


结束:


查询中心


合格成绩查询


当次成绩查询


查转入确认


报考简章


专业计划查询

准考证打印

当次免考审核结果查询

订单查询

已毕业考生登记表

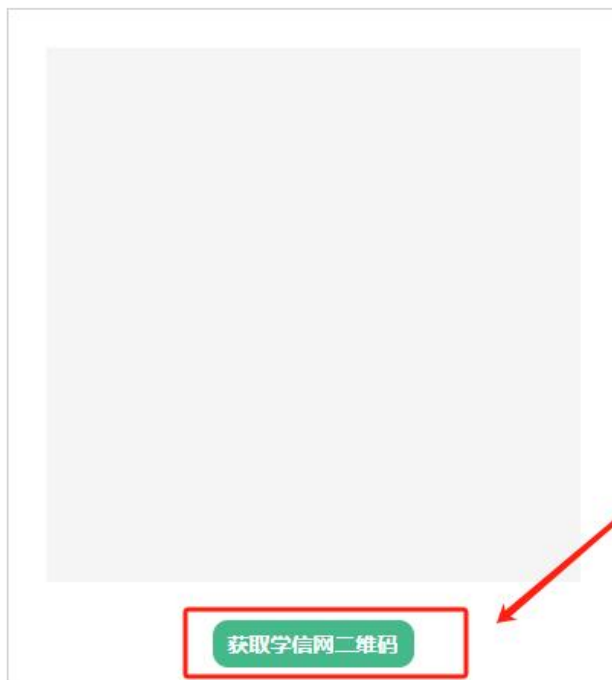
学信网学历验证

五、申请自学考试**本科学历**的考生须授权验证其前置学历，授权完成后，返回本人登录首页方可进行自考毕业网上申请。

1、考生提前下载并实名认证登录“学信网 APP”，点击“获取学信网二维码”，并使用学信网 APP 扫描此页面二维码，完成本人学历验证授权。

提示：务必确认本人前置学历信息与现申请自考本科的姓名、身份证号、性别等信息完全一致，方可进行毕业申请。核对无误后请授权向山西省招生考试管理中心发送用于自考本科毕业申请所需的前置学历信息。如信息不一致请尽早联系市（县、区）招办线下办理。

山西省高等教育自学考试学信网学历验证



提示:

- 1、申请自学考试本科学历的考生须授权验证其前置学历，授权完成后，返回本人登录首页方可进行自考毕业网上申请。
- 2、考生须提前下载并实名认证登录“学信网APP”，点击右上角扫描此页面二维码，完成本人学历验证授权。
- 3、务必确认本人前置学历信息与现申请自考本科的姓名、身份证号、性别等信息完全一致，方可进行毕业申请。核对无误后请授权向山西省招生考试管理中心发送用于自考本科毕业申请所需的前置学历信息。如信息不一致请尽早联系市（县、区）招办线下办理。

2、本人学历验证授权完成后，点击“查看已验证学历信息”，查看考生本人已验证的学历信息。

山西省高等教育自学考试学信网已验证学历信息

姓名: [模糊] 证件号码: [模糊] 准考证号: [模糊]

姓名	证件号码	院校名称	专业名称	层次	学习形式	学历类别	入学年份	毕业年份	毕业结论	学信网验证时间
[模糊]	[模糊]	[模糊]	[模糊]	[模糊]	[模糊]	[模糊]	[模糊]	[模糊]	[模糊]	[模糊]

打印

返回首页

六、考生选择“毕业申请”入口后可以开始本次报名。

具体流程如下:

1、选择按照新或旧专业进行毕业申请，选择毕业申请区县、填写地址。

提示：个人信息非常重要，涉及考生毕业证书及档案资料信息，请考生务必认真核对姓名、身份证号、准考证号、性别、准考证照片等是否正确，如有错误请在网上毕业申请期间尽快到县（市、区）自考部门进行信

息修改，修改成功后再进行网上毕业申请。

考生毕业申请最多可选择两所主考院校。



山西自学考试信息服务平台

HTTP://ZIKAO.SXKSZX.CN/

系统首页

今天是：2025年05月16日 星期五

学习改变命运，自考成就梦想！

毕业申请信息填报

姓 名	<input type="text"/>	身份证号	<input type="text"/>	
性 别	<input type="text"/>	准考证号	<input type="text"/>	
*毕业申请区县	<input type="text" value="请选择"/>	*手 机 号	<input type="text"/>	
*地 址	<input type="text"/>	*新旧计划	<input type="text" value="请选择"/>	

重要提示：个人信息非常重要，涉及考生毕业证书及档案资料信息，请考生务必认真核对姓名、身份证号、准考证号、性别、准考证照片等是否正确，如有错误请在网上毕业申请期间尽快到县（市、区）自考部门进行信息修改，修改成功后再进行网上毕业申请。

点击查看：山西省各区县自考部门地址及联系方式

毕业院校选择

- ☐ 长治医学院
- ☐ 山西财经大学
- ☐ 山西大学
- ☐ 山西农业大学
- ☐ 山西师范大学
- ☐ 太原理工大学
- ☐ 中国人民公安大学
- ☐ 中央司法警官学院

提示：考生毕业申请最多可选择两所主考院校。

下一步

2.选择旧计划专业或新计划专业申请毕业。选择申请毕业的专业后点击下一步

提示：申请自学考试本科学历的考生须授权验证其前置学历。

毕业申请专业选择【旧计划】

主考院校：山西大学

专科			
<input type="checkbox"/> 580401法律事务(专科)	<input type="checkbox"/> 590206行政管理(专科)	<input type="checkbox"/> 960101新闻学(专科)	
专升本			
<input type="checkbox"/> 020101经济学(本科)	<input type="checkbox"/> 030101法学(本科)	<input type="checkbox"/> 030301社会学(本科)	<input type="checkbox"/> 050201英语(本科)
<input type="checkbox"/> 050301新闻学(本科)	<input type="checkbox"/> 120402行政管理(本科)	<input type="checkbox"/> 120409公共关系学(本科)	

提示：

顶替00015英语（二）：

顶替00015英语（二）的考生，是指选择未曾使用过的某些课程学分用来顶替00015英语（二）14学分的考生。具体操作如下：①请先勾选专业名称前的 ☐ ②点击专业名称后面的 图标，进行添加课程。

如考生持有旧计划课程合格证（红卡/绿卡）或实践课考核卡且相应的成绩未在本入历次合格课程库（2001年之后）中查询到的，请点击 进行添加，并上传扫描件压缩包。

添加操作完成可点击“下一步”，如需修改可点击相应按钮重新添加或上传。

上一步

下一步

毕业申请专业选择【新计划】

主考院校：山西大学

专科			
<input type="checkbox"/> 580401法律事务(专科)	<input type="checkbox"/> 590206行政管理(专科)	<input type="checkbox"/> 960101新闻学(专科)	
专升本			
<input type="checkbox"/> 020101经济学(本科)	<input type="checkbox"/> 030101法学(本科)	<input type="checkbox"/> 030301社会学(本科)	<input type="checkbox"/> 050201英语(本科)
<input type="checkbox"/> 050301新闻学(本科)	<input type="checkbox"/> 120402行政管理(本科)	<input type="checkbox"/> 120409公共关系学(本科)	

提示：

如考生持有旧计划课程合格证（红卡/绿卡）或实践课考核卡且相应的成绩未在本入历次合格课程库（2001年之后）中查询到的，请点击 进行添加，并上传扫描件压缩包。

添加操作完成可点击“下一步”，如需修改可点击相应按钮重新添加或上传。

上一步

下一步

如选择旧计划的专业不符合毕业合格条件，可选择返回添加顶替英语二课程或添加旧计划合格课程或新计划顶替课程。

提示：(1)顶替 00015 英语（二）：

顶替 00015 英语（二）的考生，是指选择未曾使用过的某些课程学分用来顶替 00015 英语（二）14 学分的考生。

具体操作如下：①请先勾选专业名称前的 ☐ ②点击专业名称后面的 图标，进行添加课程。

添加新计划顶替课程

提示：新旧课程顶替方案中一门新计划课程顶替一门旧计划课程方案为系统自动顶替，一门顶多门或任选一门方案须手动添加顶替课程。

请添加一门顶多门或任选一门新计划顶替课程

新计划顶替课程代码:

旧计划课程代码:

添加

提示：新旧课程顶替方案中一门新课程顶替一门旧课程方案为系统自动顶替，一门顶多门或任选一门方案须手动添加顶替课程。

添加完成，返回并点击下一步继续操作

(4)添加操作完成可点击“下一步”，如需修改可点击相应按键重新添加或上传。

上一步

下一步

添加课程（实践课考核卡）并上传资料



山西自学考试信息服务平台
HTTP://ZIKAO.SXKSZX.CN/

系统首页 今天是：2024年05月16日 星期四 学习改变命运，自考成就梦想！

请添加旧计划课程（实践课考核卡）并上传资料

课程代码:

课程名称:

合格时间: 格式:XXXX-XX-XX

成绩:

添加

上传旧计划课程（实践课考核卡）扫描件压缩包(zip或rar文件)

（请上传旧计划课程（实践课考核卡）扫描件压缩包）

提示：请考生务必按照格式要求上传“旧计划课程（实践课考核卡）扫描件压缩包”，将上传的材料原件与《毕业生登记表》在规定时间内一并交回县（市、区）自考部门，不上传扫描件资料或未按时提交纸质原件者，毕业申请无效。

清空已添加课程及文件

添加完成，返回并点击下一步继续操作

(4)添加操作完成可点击“下一步”，如需修改可点击相应按键重新添加或上传。

上一步

下一步

提示：请考生务必按照格式要求上传“旧计划课程（实践课考核卡）扫描件压缩包”，将上传的材料原件与《毕业生登记表》在规定时间内一并交回县（市、区）自考部门，不上传扫描件资料或未按时提交纸质原件者，毕业申请无效。

3.确认信息无误后点击提交

提示：请考生再次确认个人基本信息（姓名、身份证号、性别、准考证照片）、申请专业信息等内容是否正确，以上内容涉及考生毕业证书及档案资料，请务必认真核对。如有错误请勿提交，在网上毕业申请期间尽快到县（市、区）自考部门进行信息修改，修改后再登录系统申请。确认无误后可点击“提交”，提交后不可再进行网上毕业申请。

山西省高等教育自学考试毕业申请信息确认页

姓 名		身份证号		
性 别		准 考 证		
报名区县		移动电话		
地 址				

毕业申请专业信息

序号	申请院校	申请专业
1		

添加旧计划课程信息

序号	课程代码	课程名称	合格时间	成绩
1				

提示：1.请考生再次确认个人基本信息（姓名、身份证号、性别、准考证照片）、申请专业信息等内容是否正确，以上内容涉及考生毕业证书及档案资料，请务必认真核对。如有错误请勿提交，在网上毕业申请期间尽快到县（市、区）自考部门进行信息修改，修改后再登录系统申请。

2.确认无误后可点击“提交”，提交后不可再进行网上毕业申请。

上一步

提交

返回首页

4.毕业申请提交成功，考生须进行毕业证书电子注册图像采集，采集完成并且认证通过后方可进行支付操作。

说明：如果考生一直无法完成毕业照片系统线上认证，可到所属的县（市、区）自考部门进行人工审核。具体报名点联系方式可通过系统查询。

提示：


- 1.本次采集的照片将生成毕业生图像，毕业生图像是自学考试毕业证书电子注册信息的关键组成部分，请考生严肃对待，务必按照采集要求和格式上传。
- 2.照片采集要求：(1)毕业考生须上传本人近期（一般为毕业前一年以内）正面免冠彩色头像的电子图像文件。使用浅蓝色、白色或浅灰色背景。(2)图像应真实表达毕业考生本人相貌。禁止对图像整体或局部进行镜像、旋转等变换操作。不得对人像特征（如伤疤、 、痣、发型等）进行技术处理。(3)图像应对焦准确、层次清晰、色彩真实、无明显畸变。(4)除头像外，不得添加边框、文字、图案等其他内容。
- 3.电子图像文件格式为 png、jpg、jpeg，文件小于 2M。

山西省高等教育自学考试毕业证书电子注册图像采集

姓名:

证件号码:

准考证号:



毕业照上传

(蓝底、白底、白灰底照片)

上传说明:

- 1.本次采集的照片将生成毕业生图像，毕业生图像是自学考试毕业证书电子注册信息的关键组成部分，请考生严肃对待，务必按照采集要求和格式上传。
- 2.照片采集要求：(1)毕业生须上传本人近期（一般为毕业前一年以内）正面免冠彩色头像的电子图像文件。使用浅蓝色、白色或浅灰色背景。(2)图像应真实表达毕业生本人相貌。禁止对图像整体或局部进行镜像、旋转等变换操作。不得对人像特征（如伤疤、痣、发型等）进行技术处理。(3)图像应对焦准确、层次清晰、色彩真实、无明显畸变。(4)除头像外，不得添加边框、文字、图案等其他内容。
- 3.电子图像文件格式为png、jpg、jpeg，文件小于2M。
- 4.若照片无法提交或提交后系统审核不通过，请网上毕业申请期间尽快到县（市、区）自考部门进行人工审核。[\(点击查看：各县（区）自考部门地址及联系方式\)](#)

返回个人中心

确认并提交系统审核

4.若照片无法提交或提交后系统审核不通过，请网上毕业申请期间尽快到县（市、区）自考部门进行人工审核。

5、毕业申请提交成功并且上传毕业照片认证通过，考生在系统审核通过或县区招办预审通过后才可进行支付。

提示：①考生毕业申请信息在系统审核通过或长治市潞州区招办预审通过后才可进行支付，请考生及时关注审批进度。

②若县区招办预审不通过，考生可在规定时间内重新申请，重新申请仅限1次机会，请考生务必仔细填报。

③系统审核通过或县区招办预审通过后，申请信息不可修改，不可重新申请。

④支付成功后，考生须填报《毕业生登记表》相关信息，请认真阅读《“毕业生登记表”填报及相关注意事项》，在规定时间内到县（市、区）自考部门交回《毕业生登记》（一式两份）以及其他相关材料。



山西省高等教育自学考试毕业申请信息详情

姓名： 证件号码： 准考证号：

[查看考生毕业照](#)

序号	申请院校	申请专业	审批进度	查看	备注	操作
1	山西大学	行政管理(本科)	未审批	新计划顶替课程		

长治市潞州区招办预审中，请考生及时关注预审进度

提示：

- ①考生毕业申请信息在系统审核通过或长治市潞州区招办全部预审通过后方可进行支付，请考生及时关注审批进度。
- ②若县区招办预审不通过，考生可在规定时间内重新申请，重新申请仅限1次机会，请考生务必仔细填报。
- ③系统审核通过或县区招办预审通过后，申请信息不可修改，不可重新申请。
- ④支付成功后，考生须填报《毕业生登记表》相关信息，请认真阅读《“毕业生登记表”填报及相关注意事项》，在规定时间内到县（市、区）自考部门交回《毕业生登记》（一式两份）以及其他相关材料。

[毕业申请支付](#)

[返回首页](#)

6.系统审核通过或县区招办预审通过后，点击毕业申请支付，考生进行支付。

提示：考生支付完成，须填报毕业生登记表相关信息，交回《毕业生登记表》一式两份，招办进行后续审批操作。
请考生及时关注审批进度。

山西省高等教育自学考试毕业申请信息详情

姓名： 证件号码： 准考证号：

[查看考生毕业照](#)

序号	申请院校	申请专业	审批进度	查看	备注	操作
1	长治医学院	护理学(本科)	晋中市榆次区招办已预审通过	新计划顶替课程		

毕业申请费用总计： 元

区招办已预审申请进行支付

预审结束后，毕业审定工作组集体会审，因考生自身原因审核不通过的，审核费用不予退还。

提示：

- ①考生毕业申请信息在系统审核通过或晋中市榆次区招办全部预审通过后方可进行支付，请考生及时关注审批进度。
- ②若县区招办预审不通过，考生可在规定时间内重新申请，重新申请仅限1次机会，请考生务必仔细填报。
- ③系统审核通过或县区招办预审通过后，申请信息不可修改，不可重新申请。
- ④支付成功后，考生须填报《毕业生登记表》相关信息，请认真阅读《“毕业生登记表”填报及相关注意事项》，在规定时间内到县（市、区）自考部门交回《毕业生登记》（一式两份）以及其他相关材料。

[毕业申请支付](#)

[返回首页](#)

考生毕业申请支付。选择支付方式后点击“确认支付”。

订单支付成功，点击查看订单并打印。进行毕业生登记表打印。

**山西自学考试信息服务平台**
HTTP://ZIKAO.SXKSZX.CN/

系统首页 今天是：2021年05月27日 星期四 学习改变命运，自考成就梦想！

**订单支付成功**
姓名：[模糊]
证件号码：[模糊]
准考证号：[模糊]
订单号：[模糊]
您本次毕业申请支付成功！
提示：点击“查看订单并打印”，查看本次毕业申请支付情况和详情。
[查看订单并打印](#)

7.若县区招办预审不通过，考生可在规定时间内重新申请，**重新申请仅限1次机会**，请考生务必仔细填报。

山西省高等教育自学考试毕业申请信息详情
姓名：[模糊] 证件号码：[模糊] 准考证号：[模糊] [查看考生毕业照](#)

序号	申请院校	申请专业	审批进度	查看	备注	操作
1	长治医学院	护理学(本科)	晋中市榆次区招办预审未通过	新计划顶替课程	不通过原因：[模糊]	

晋中市榆次区招办预审中，请考生及时关注预审进度

提示：

①考生毕业申请信息在系统审核通过或晋中市榆次区招办全部预审通过后才可进行支付，请考生及时关注审批进度。

②若县区招办预审不通过，考生可在规定时间内重新申请，重新申请仅限1次机会，请考生务必仔细填报。

③系统审核通过或县区招办预审通过后，申请信息不可修改，不可重新申请。

④支付成功后，考生须填报《毕业生登记表》相关信息，请认真阅读《“毕业生登记表”填报及相关注意事项》，在规定时间内到县（市、区）自考部门交回《毕业生登记表》（一式两份）以及其他相关材料。

[重新申请](#) [毕业申请支付](#) [返回首页](#)

8.支付完成后，考生须填报毕业生登记表相关信息，打印《毕业生登记表》（PDF）一式两份，在规定时间内交回所选择的县（市、区）自考部门,完成毕业申请。



山西自学考试信息服务平台
HTTP://ZIKAO.SXKSZX.CN/

系统首页 今天是:

学习改变命运，自考成就梦想!

山西省高等教育自学考试毕业申请信息详情

姓名: 证件号码: 准考证号: [查看考生毕业照](#)

序号	申请院校	申请专业	审批进度	查看	备注	操作
1	山西大学	新闻学(专科)	太原市迎泽区招办已预审通过	旧计划课程		毕业生登记表

毕业申请费用总计: 元

毕业申请支付订单详情

订单编号	姓名	证件号码	支付金额	支付状态
				支付成功

支付成功。

请考生点击“毕业生登记表”，准确完成相关内容信息填报，打印《毕业生登记表》（pdf）一式两份，《毕业生登记表》一旦签字确认后（交回县区自考部门）将不得修改。

提示：
①考生毕业申请信息在系统审核通过或太原市迎泽区招办全部预审通过后方可进行支付，请考生及时关注审批进度。
②若县区招办预审不通过，考生可在规定时间内重新申请，重新申请仅限1次机会，请考生务必仔细填报。
③系统审核通过或县区招办预审通过后，申请信息不可修改，不可重新申请。
④支付成功后，考生须填报《毕业生登记表》相关信息，请认真阅读《“毕业生登记表”填报及相关注意事项》，在规定时间内到县（市、区）自考部门交回《毕业生登记》（一式两份）以及其他相关材料。

[电子票据查验](#) [返回首页](#)

注：考生缴费成功20分钟后可通过网上查验及打印功能进行电子票据查验（点击查看电子票据查验及打印方法说明）

9.毕业登记信息填写，填写完成后点击下一步。

提示：毕业信息登记为自考毕业生采集档案相关资料的重要环节，请考生如实填写个人基本信息。

毕业登记信息填写

姓 名		身份证号	
性 别		准考证号	
*民 族	<div>请选择</div>	*职 业	<div></div>
*政治面貌	<div>请选择</div>	*手 机 号	<div></div>
*已取得学历	<div></div>	*健康状况	<div></div>
*参加工作时间	<div>格式：xxxx年xx月xx日</div>	*是否华侨、港澳、台属	<div><input type="radio"/>是 <input type="radio"/>否</div>
*籍 贯	<div>格式：xxx省xxx市</div>		
*工作单位	<div></div>		
*详细住址	<div></div>		

提示：毕业信息登记为自考毕业生采集档案相关资料的重要环节，请考生如实填写个人基本信息。

下一步

10.按格式要求填写个人简历。填写完成后点击“保存并导出 PDF”。

提示：1.毕业申请个人简历填写为自考毕业生采集档案相关资料的重要环节，请考生如实填写个人简历信息。

2. “自我鉴定”一栏可采用电脑输入，也可打印后手写完成。3.考生可多次修改和导出毕业生登记表操作。



山西自学考试信息服务平台

HTTP://ZIKAO.SXKSZX.CN/

系统首页

今天是：2021年05月27日 星期四

学习改变命运，自考成就梦想！

姓名：证件号码：准考证号：

自何年何月	至何年何月	在何地何单位学习或工作
<div>格式:xxxx年xx月xx日</div>	<div>格式:xxxx年xx月xx日</div>	<div></div>
<div>格式:xxxx年xx月xx日</div>	<div>格式:xxxx年xx月xx日</div>	<div></div>
<div>格式:xxxx年xx月xx日</div>	<div>格式:xxxx年xx月xx日</div>	<div></div>
<div>格式:xxxx年xx月xx日</div>	<div>格式:xxxx年xx月xx日</div>	<div></div>
<div>格式:xxxx年xx月xx日</div>	<div>格式:xxxx年xx月xx日</div>	<div></div>
<div>格式:xxxx年xx月xx日</div>	<div>格式:xxxx年xx月xx日</div>	<div></div>
<div>格式:xxxx年xx月xx日</div>	<div>格式:xxxx年xx月xx日</div>	<div></div>

提示：学习或工作经历至少填写一栏

家庭主要成员姓名、工作单位和职务

格式要求：家庭主要成员姓名:xxx、工作单位:xxxx、职务:xxxx

参加自学考试期间受到过何种奖励或处分

格式要求：奖励:xxxx、处分:xxxx

自我鉴定：（政治思想、工作、学习等方面的总结，不得少于400字。）

提示：1.毕业申请个人简历填写为自考毕业生采集档案相关资料的重要环节，请考生如实填写个人简历信息。

2. “自我鉴定”一栏可采用电脑输入，也可打印后手写完成。

上一步

保存并导出PDF

七、新增毕业模式及毕业条件查询程序：



- 1.为进一步方便考生选择适合的计划模式（新、旧计划）及预判是否符合相应的毕业条件，顺利完成毕业申请流程。本次毕业网上申请期间，我省自学考试信息服务平台开启“毕业合格条件查询”功能。考生可登录“山西自学考试信息服务平台”，在“查询中心”处点击“毕业合格条件查询”进行系统初步判断。
- 2.“毕业合格条件查询”功能依据考生历次合格课程库，仅协助考生对所选计划模式（新、旧计划）及是否符合毕业条件进行系统判断，特殊课程的顶替或添加等操作须在毕业申请流程中完成。建议考生在正式进行申请毕业流程前可先使用该程序进行查询和预判。