

# 2023 年上半年自学考试网上报名操作指南

## 目 录

一、如何注册报名信息、登录账号.....	2
二、绑定微信公众号.....	6
三、上传考生本人照片、身份证照片步骤.....	7
四、考生本人照片及身份证照片上传示例.....	8
五、网上报考课程.....	19
六、照片与报考信息审核.....	21
七、网上支付.....	23
八、打印准考证时间及网站.....	24

## 我省 2023 年上半年自学考试报考时间安排：

1. 网上报名时间：2023 年 03 月 03 日 09:00—03 月 07 日 18:00;
2. 信息审核截止时间：2023 年 03 月 08 日 18:00;
3. 网上缴费截止时间：2023 年 03 月 09 日 18:00;

自学考试实行网上报名、网上缴费、网上打印准考证，具体操作流程如下：

一、考生登录“河南省高等教育自学考试考生服务平台（zkwb.haeea.cn），进行报名，首次报名考生先注册后报考。

1. 首次报名考生，进入网站后点击**新考生报名按钮**，注册个人基本信息（图 1）。

河南省高等教育自学考试考生服务平台

河南省教育考试院  
Higher Education Examinations Authority of Henan Province

首 页 准考证号查询 自考信息 重置密码 外省转入查询 转入退回查询 考籍转出查询 联系方式

高等教育自学考试  
考生咨询电话

**注意事项：**

- 首次报名考生报名流程：【网上注册个人基本信息】→【上传考生本人照片、身份证正反面照片】→【网上报考课程】→【信息审核合格】→【网上缴费】→【报名结束】。
- 非首次报名考生报名流程：【网上核对个人基本信息】→【上传考生本人身份证正反面照片(系统已有身份证照片的不再重复上传)】→【网上报考课程】→【信息审核合格】→【网上缴费】→【报名结束】。
- 自学考试全部实行网上评卷，考生参加考试需要携带2B铅笔、黑色签字笔、橡皮等考试工具。

**时间安排：**

1. 考籍转出外省申请时间：2023年03月01日09:00-18:00(网上申请)；
2. 省内考籍变更申请时间：2023年03月01日09:00-18:00(网上申请)；
3. 网上报名时间：2023年03月03日09:00—03月07日18:00；  
信息审核截止时间：2023年03月08日18:00；  
网上缴费截止时间：2023年03月09日18:00；
4. 在籍考生信息更正申请时间：2023年03月01日—03月03日(工作时间现场办理)；
5. 单科成绩撤销时间：2023年03月01日—03月03日(工作时间现场办理)；
6. 免考课程申请时间：2023年03月05日09:00—03月07日18:00(网上申请)；
7. 免考结果查询时间：2023年03月28日—04月02日(登录网报后方可查询)；
8. 外省考籍转入查询核对时间：2023年04月07日09:00起；
9. 免考复核申请时间：2023年04月07日(工作时间现场办理)；
10. 网上打印准考证时间：2023年04月10日09:00—4月23日14:45；

**政策·公告**

- 河南省高等教育自学考试2023年上半年考试日程安排调整的公告
- 2023年河南省高等教育自学考试使用教材表
- 关于我省高等教育自学考试监考管理等四个专业停考的公告
- 河南省自学考试考生免考须知
- 关于自学考试外省考籍档案转入我省的有关规定
- 自学考试毕业生思想品德鉴定表
- 河南省自学考试考生转考须知
- 河南省高等教育自学考试考籍管理办法(试行)
- 河南省高等教育自学考试免考管理办法
- 关于自学考试省际转考工作有关事项的通知

图 1

2. 老考生输入准考证号、密码、点击验证码，点击**已报名老考生登录**（图2）。



图 2

3. 如忘记准考证号和登录密码，在本页面可点击**准考证查询、密码忘记点此重置**按钮。

4. 阅读了解自学考试相关政策、规定以及《国家教育考试违规处理办法》，随后点击**同意按钮**。



5. 根据自身情况选择自考考生服务大厅（考试地区），  
如图 1、图 2 所示。

请选择报考服务及咨询点

请选择报考服务及咨询点

选择考区: ---请选择--- 该省辖市同时也是考试地点:

- 郑州市
- 开封市
- 洛阳市
- 平顶山市
- 安阳市
- 鹤壁市
- 新乡市
- 焦作市
- 濮阳市
- 许昌市
- 漯河市
- 三门峡市
- 南阳市
- 商丘市
- 信阳市
- 济源市
- 巩义市
- 永城市
- 固始县

图 1

请选择报考服务及咨询点 点击关闭

请选择报考服务及咨询点

选择考区: 郑州市 该省辖市同时也是考试地点: 关闭

报考服务及咨询点	联系电话	面向范围	报考区县地址	操作
010200 郑州市中原区考生服务大厅	0371-67654945	[面向社会]	计划路10号（建设路第二小学北邻）	选择
010300 郑州市二七区考生服务大厅	0371-66969603	[面向社会]	政通路106号（22中西隔壁）	选择
010400 郑州市管城区考生服务大厅	0371-66340989	[面向社会]	城东路80号（商城路城东路交叉口向南50米路东）	选择
010500 郑州市金水区考生服务大厅	0371-63612769	[面向社会]	文化路与黄河路交叉口南50米路东	选择
010600 郑州市上街区考生服务大厅	0371-68924603	[面向社会]	上街区教育体育局南楼一楼（中心路与浚南路交叉西北角）	选择
010800 郑州市惠济区考生服务大厅	0371-63650288	[面向社会]	清华园路北段郑州师范学院附中（原郑州七十九中）西隔壁	选择
012200 郑州市中牟县考生服务大厅	0371-62170893	[面向社会]	西环路与官渡大街交叉口南100米路西（县直二初中南邻）	选择
018200 郑州市考生服务大厅	0371-04612311	[面向社会]	郑州市教育体育局	选择
018300 新密市考生服务大厅	0371-69866597	[面向社会]	新密市教育体育局院内	选择
018400 新郑市考生服务大厅	0371-62693468	[面向社会]	新郑市北城区学院路招生考试服务大厅（新郑一中西侧100米）	选择
018500 登封市考生服务大厅	0371-62895160	[面向社会]	登封市守敬路与崇高路交叉口向北50米路西	选择

图 2

6. 录入信息：设置登录密码→个人基本资料（如实填写）  
→报考专业信息→联系方式（如实填写），填写完毕后点击  
**保存按钮。**

7. 生成准考证号：请牢记您的准考证号，并点击**确定按钮。**

## 二、绑定微信公众号

1. 未绑定河南省教育考试院官方微信公众号的考生，则无法进行报考。请根据图 1 所示，点击**微信绑定按钮**。



图 1

2. 按照步骤提示，**关注官方微信公众号并绑定（图 2）、（图 3）**。



图 2

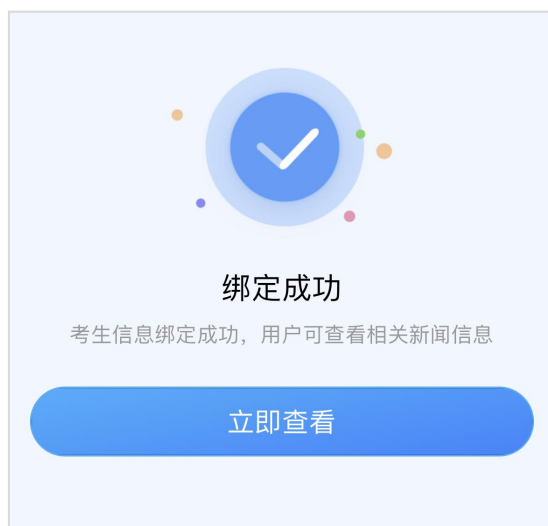


图 3

三、上传考生本人照片、身份证正反面照片。

未上传本人照片和身份证照片的新老考生须根据提示上传照片，否则无法报考。

1. 微信公众号绑定成功后返回页面→点击**考生图像采集按钮**。





## 2. 按要求上传本人照片及身份证照片。

河南省高等教育自学考试考生服务平台

河南省教育考试院  
Higher Education Examinations Authority of Henan Province

准考证号: 姓名:

首页 自学考试 网上报名 信息查阅 联系方式 修改密码 时间安排 模拟命题 退出系统

### 考生网上报名照片及证件信息采集

**考生报名照片采集须知:**

1. **照片人像要求:** 请上传本人近6个月以内的免冠、正面、彩色、白底证件照。脱帽摘镜，发不遮眉、不盖耳，不戴眼镜，不使用头部遮盖物（宗教、医疗和文化需要时，不得遮挡面部或造成阴影），不得佩戴耳环、项链等饰品，不得化妆。不得对人像特征（如伤疤、痣等）进行处理。
2. **人物姿态表情:** 坐姿端正，表情自然，双眼自然睁开并平视，耳朵对称，左右肩膀平衡，嘴唇自然闭合。
3. **照片背景要求:** 用白色背景，衣着应与背景色、肤色区分明显，不得有阴影，照片清晰。
4. **照片尺寸要求:** 照像器480像素\*高640像素、彩色、分辨率300dpi，文件最小不能低于100KB，最大不能超过1MB。
5. **照片使用说明:** 该照片将用于报名报考照片，请务必按照要求上传。
6. **其他注意事项:** 请考生严格按照上述要求上传；因上传虚假图片、翻拍照片、P图、照片上标注记号或者含有水印而影响报名、考试或毕业的，后果考生自行承担，触犯法律的还将追究法律责任。

**考生免冠照片:**  未选择任何文件 \* 请上传考生本人免冠照片

**考生证件采集须知:**

1. **证件采集用途:** 采集后的证件信息将作为自学考试准考证的一部分，请认真上传证件照片。
2. **证件图片要求:** 图片要求宽度必须大于1020像素，并且图片宽度大于高度。
3. **上传图片格式:** 上传图片为jpg格式；为保证图像质量文件最小不能低于100KB，文件最大不能超过1MB，不准在照片上做标记。
4. **证件审核要求:** 证件照片清晰可见，证件图形长度大于宽度，图片无变形。
5. **系统特别提醒:** 身份证图片四个边缘清晰可见，尽量少留背景。如果背景过多，图像过小将影响审核结果。

**上传证件信息样例:**

姓名: 五次名  
性别: 女  
民族: 汉  
出生: 2000年1月1日  
学历: 取得学习用途用途 请勿  
作非法用途 违者自负  
公民身份号码: 123456200001010001

中华人民共和国居民身份证

签发机关: 仅供学习参考 请勿非法制作  
有效期限: 2013.11.04-2023.11.04

**考生身份证人像面:**  未选择任何文件 \* 请上传考生身份证人像面

**考生身份证国徽面:**  未选择任何文件 \* 请上传考生身份证国徽面

版权所有(C) 2009-2023 河南省教育考试院

## 四、证件照及身份证照片上传工具示例

华为、小米、VIVO 等手机的拍照功能大都提供有文档矫正之类的功能，可使用自带的拍照功能对身份证和其他文件进行拍照，无需安装第三方 App。如果手机自带的拍照功能没有类似功能，可以使用第三方 App，如 QQ、扫描全能王等完成身份证拍照。

### ※个人证件照

可使用支付宝里的小程序“证件照”进行拍照，也可使用白描证件照 App 进行拍照。

#### （一）使用支付宝小程序



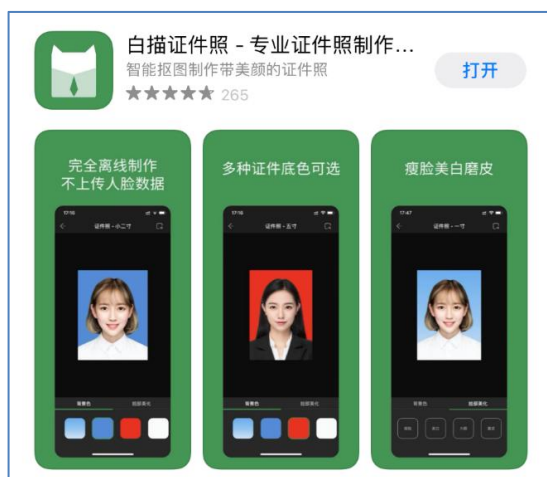
打开支付宝，搜索“证件照”，自行选择拍照小程序。



1. 选择热门证件照下方的自定义像素；
2. 自定义尺寸界面输入宽 480 像素\*高 640 像素，分辨率 300dpi, 文件最大不能超过 1MB;

## （二）使用白描证件照拍照

苹果手机通过 App Store 搜寻“白描”，安装白描证件照 App。



安卓手机可通过手机中的应用市场，搜索“白描证件照”，安装白描证件照 App。



进入 APP，点击屏幕下方的“自定义尺寸”，然后在弹出窗口中输入所需的尺寸大小，设定像素为宽 480、高 640，点击“确认”后，选择“拍照制作”进入拍照界面。

### ※身份证照片的采集

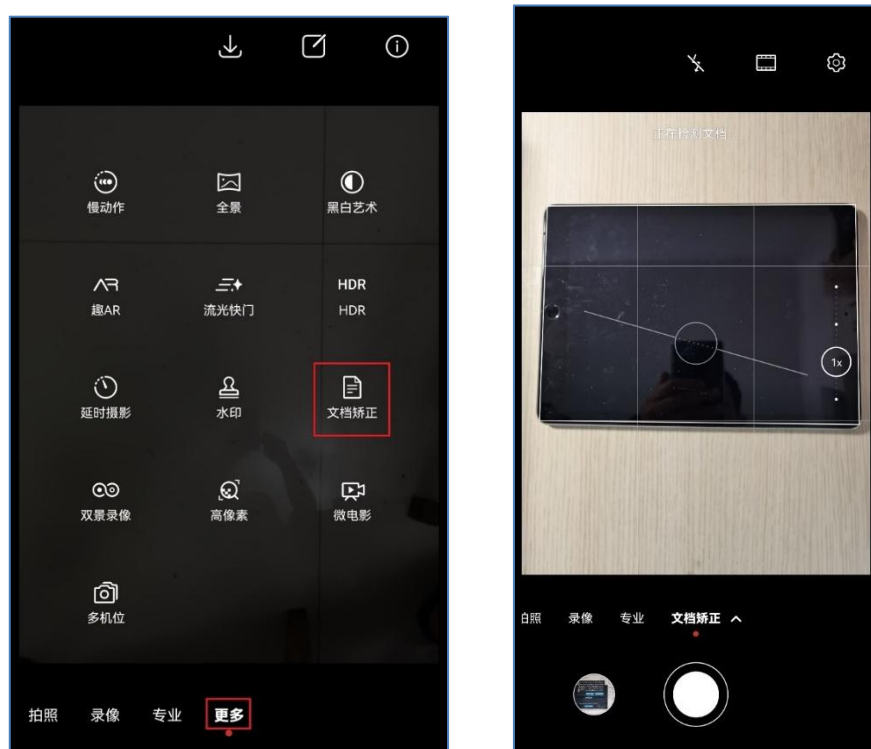
采集身份证及其他证明材料图像时，应选择与文档材料颜色差别大的颜色做背景，如文档材料是浅色，就选择深色背景，如文档材料是深色就选择浅色背景。然后将手机水平放置在文档材料的上方，不要遮挡住光源，并根据其大小调整距离，此时文档材料四周会出现一个框，这个框贴合文档材料时，按下拍照按钮即可。如文档材料表面比较光滑，拍照时不建议打开闪光灯，以免出现反光。

#### （一）使用手机内置相机采集

市场上手机品牌众多，国产安卓手机拍照功能多提供有文档矫正功能或类似的功能，这大大方便了对身份证以及其

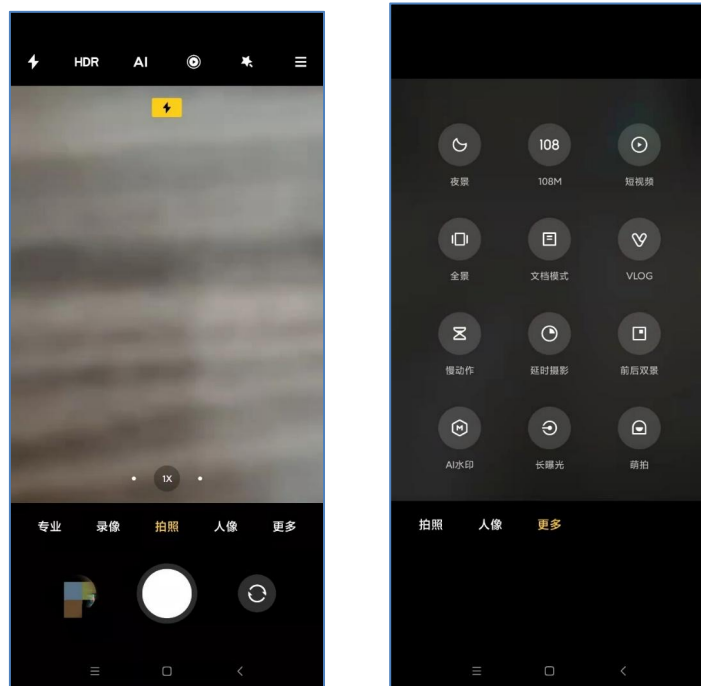
他证明材料的采集。下面简单说明几个手机牌子的使用方法，其他品牌可自行查找，如未找到相应功能，也可参见第二部分使用第三方应用采集。

## 1. 华为手机



打开手机相机功能，点击或滑动到右下角“更多”，然后选择“文档矫正”即可对身份证和文档进行拍照。手机对准文档材料，直到文档材料四周会出现一个白色框，点击下方拍照按钮，等待几秒后，即完成拍摄。

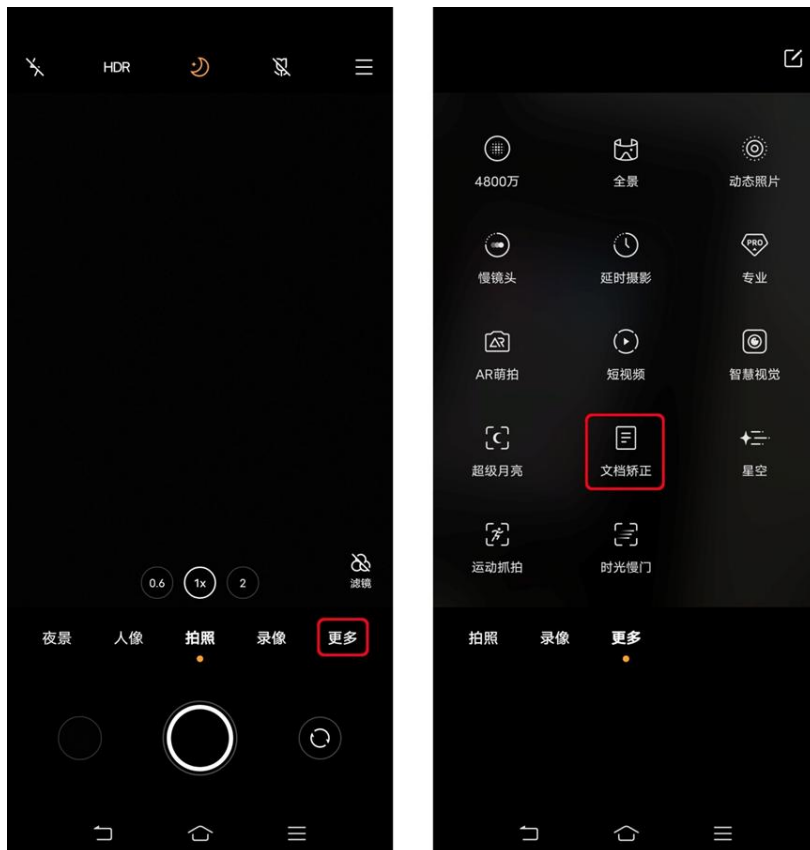
## 2. 小米手机



打开手机相机功能，点击右下角“更多”后，选择“文档模式”功能进行拍摄。手机对准文档材料，直到文档材料四周会出现一个黄色选择框，点击下方拍照按钮，等待几秒后，即完成拍摄。

### 3. VIVO 手机

打开手机相机功能，点击右下角“更多”，然后选择“文档矫正”即可对身份证和文档进行拍照。手机对准文档材料，直到文档材料四周会出现一个黄色选择框，点击下方拍照按钮，等待几秒后，即完成拍摄。



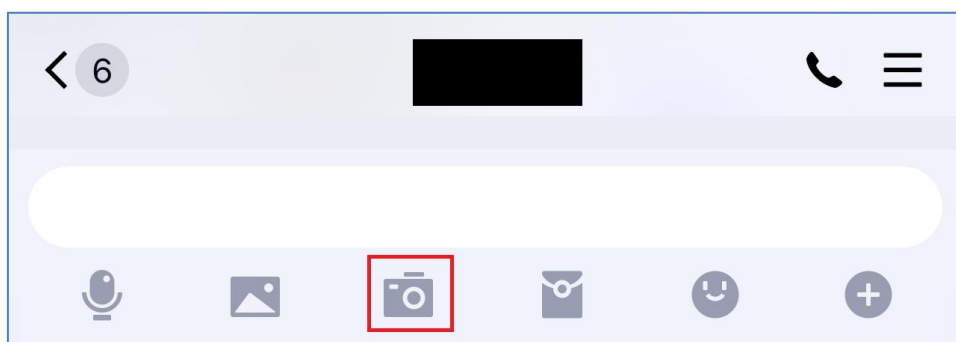


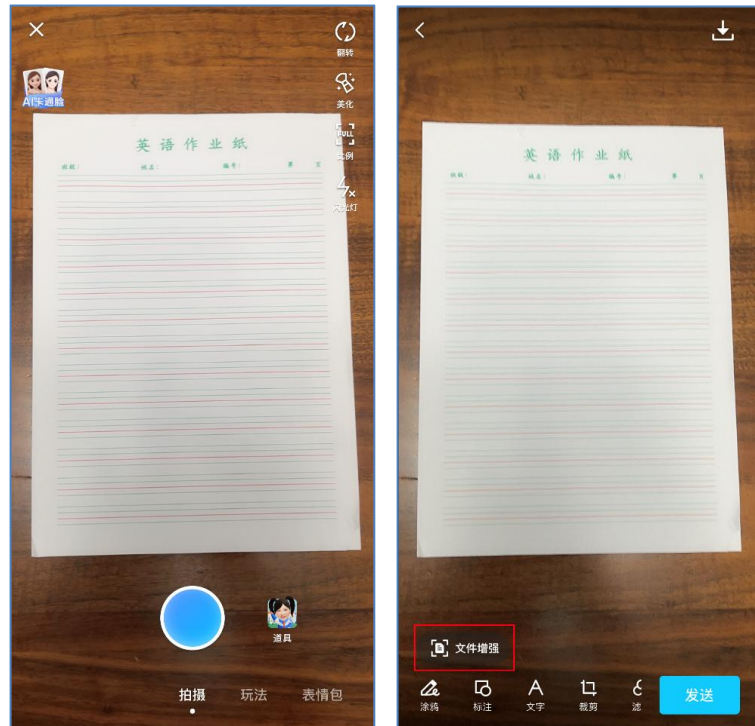
## （二）使用第三方应用采集

除了有些手机自带文档矫正功能外，有些第三方的 App 也可以完成此类功能，如 QQ、扫描全能王之类的都可以。

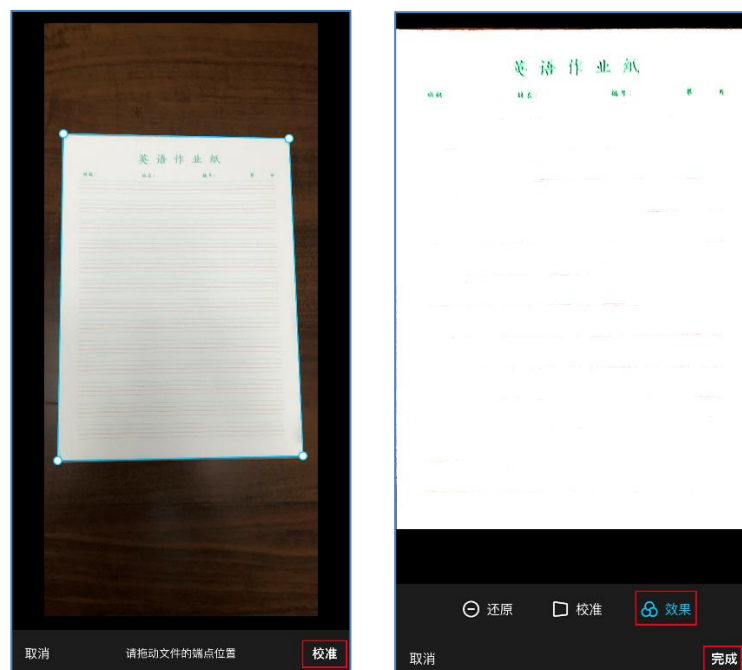
1. QQ：大多数人手机里已安装有 QQ，而 QQ 的“文件增强”功能则是扫描文档的好帮手。

首先任意找一个好友，打开会话，选择拍照。

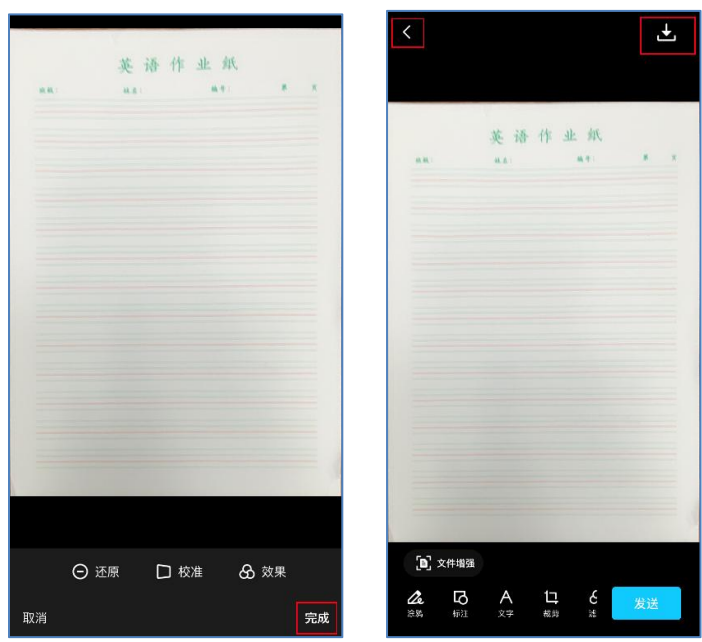




在拍照界面，正常拍照后，屏幕的左下角会显示“文件增强”。点击“文件增强”后，QQ 将自动识别文档信息，如自动识别的边界不合适可手工调整顶点。调整完毕后选择右下角的“校准”完成处理。



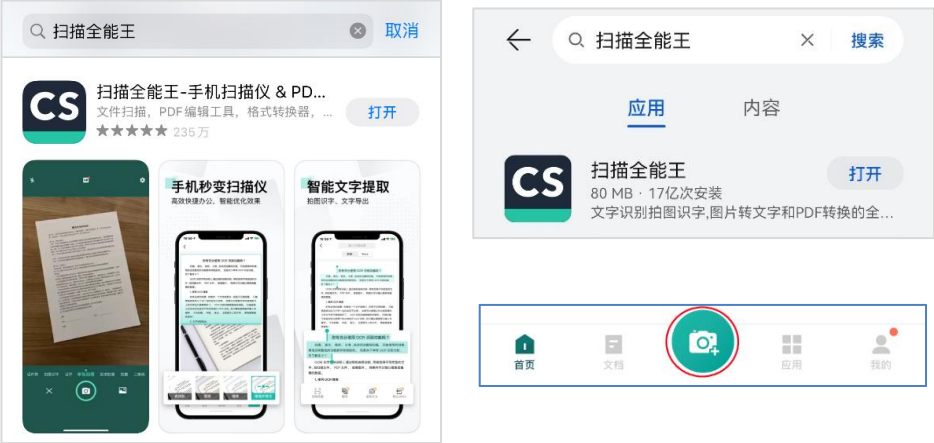


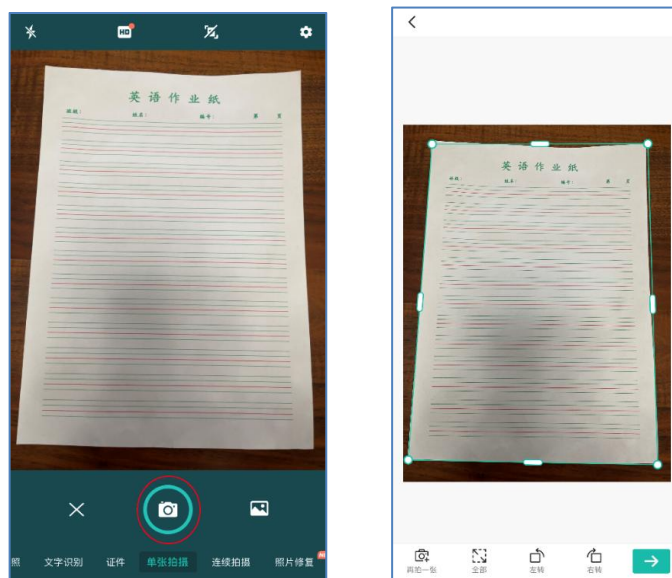


QQ 处理后会默认对图像进行处理，而这并不符合系统上传的要求，需要点击右下角的“效果”，关闭额外的处理，还原为原图显示，再点击右下角的“完成”结束文件增强处理。

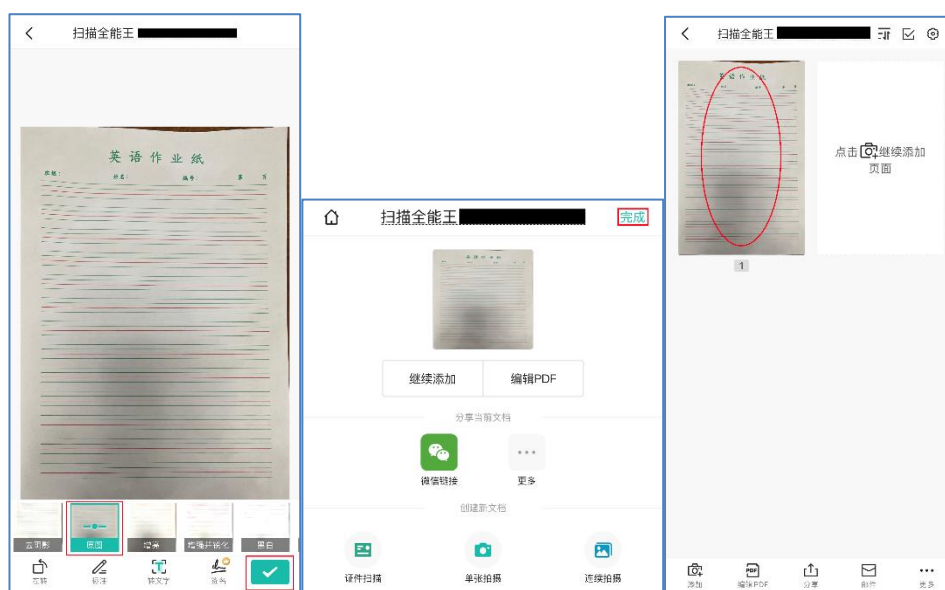
点击屏幕右上方的“下载”，将图片保存到系统相册中。最后点击左上角的“左箭头”结束拍照，放弃发送。

2. 扫描全能王：在苹果手机的 App Store 或安卓手机中的应用市场搜索“扫描全能王”，然后安装 App。

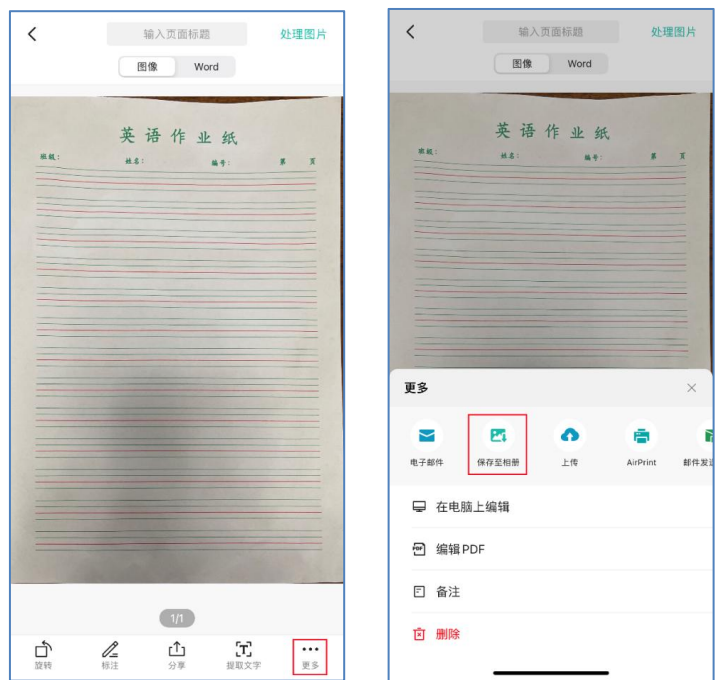




进入 App 后，首先点击下方中间的圆形拍照按钮，进入拍照界面，对准文档材料拍照，拍照后，系统自动识别文档材料，如自动识别的不准，可手工进行调整，最后点击右下角的“右箭头”结束调整。



调整后，选择“原图”模式，然后点击右下角的“对号”按钮，结束调整。如果不再继续拍照，点击右上角的“完成”按钮，否则选择“继续添加”。



拍照完后，在拍照页列表中点击某一页，查看详细信息，然后选择右下角的“更多”按钮，再选择“保存至相册”，即可在系统相册中查看到该页图像。

本人证件照片与身份证照片上传完毕后，为避免审核不通过，请认真观看《上传照片不合格样例》，如上传照片不符合要求，请点击重置按钮，如确认提交照片请点击确定。



下一步点击：是。



提交后，系统会显示**照片正在审核中**字样，接下来填报课程。

## 五、网上报名课程

1. 在**网上办理栏目**点击报考填报**本次报考按钮**。



2. 仔细阅读**报考信息**，并认真检查**填报的专业及课程**→  
确认无误后**保存课程**，返回首页。如图所示。

河南省高等教育自学考试考生服务平台

河南省教育考试院  
Higher Education Examinations Authority of Henan Province

准考证号: 姓名:

报考信息

您共需支付报考费用: 12元 (包括信息采集费12元), [信息采集费: 12元, 每门报考费: 15元]

1. 您报名时选择专业为: [020110] 国际经济与贸易(专升本)  
2. 部分专业不再接受新生报名, 请报考前认真查看报考单位的“自考信息”中的“政策-公告”。  
3. 不符合资格强行报考, 后果考生自行承担, 触犯法律的还将追究法律责任。  
4. [030302]行政管理 (独立本科段) 专业的[00923]行政法与行政诉讼法 (一) 课程调整为[00261]行政法课程。

日期	时间	专业	课程
2023年04月15日	上午09:00—11:30	[020110] 国际经济与贸易(专升本) 【郑州大学】	[请选择课程]
	下午14:30—17:00	[020110] 国际经济与贸易(专升本) 【郑州大学】	[请选择课程]
2023年04月16日	上午09:00—11:30	[020110] 国际经济与贸易(专升本) 【郑州大学】	[请选择课程]
	下午14:30—17:00	[020110] 国际经济与贸易(专升本) 【郑州大学】	[请选择课程]
2023年04月22日	上午09:00—11:30	[020110] 国际经济与贸易(专升本) 【郑州大学】	[请选择课程]
	下午14:30—17:00	[020110] 国际经济与贸易(专升本) 【郑州大学】	[请选择课程]
2023年04月23日	上午09:00—11:30	[020110] 国际经济与贸易(专升本) 【郑州大学】	[请选择课程]
	下午14:30—17:00	[020110] 国际经济与贸易(专升本) 【郑州大学】	[请选择课程]

保存课程 返回首页

3. 报考课程后，如上传的照片及证件信息正在审核中，  
请耐心等待审核结果。

河南省高等教育自学考试考生服务平台

河南省教育考试院  
Higher Education Examinations Authority of Henan Province

准考证号: 010223100001 姓名: 郭龙

系统提示

1. 网报时间提示: 2023年02月03日 09:00—2023年03月07日 18:00; 支付时间: 2023年02月03日 09:00—2023年03月09日 18:00。  
2. 网上报名流程: 【核对报名信息】→【上传照片及证件信息】→【报考课程】→【审核通过】→【支付报考费用】→【报名结束】。  
3. 图像采集提示: 您上传的照片及证件信息正在审核中, 请耐心等待。(审核通过后, 方可支付报考费用)

信息中心

报考信息

保存课程

日期	时间	课程
2023年04月15日	上午09:00—11:30	[00100] 国际运输与保险
	下午14:30—17:00	[00000] 未报考课程
2023年04月16日	上午09:00—11:30	[00000] 未报考课程
	下午14:30—17:00	[00000] 未报考课程
2023年04月22日	上午09:00—11:30	[00000] 未报考课程
	下午14:30—17:00	[00000] 未报考课程
2023年04月23日	上午09:00—11:30	[00000] 未报考课程
	下午14:30—17:00	[00000] 未报考课程

六、个人信息未通过审核的，微信公众号会及时推送消息提醒考生重新上传，通过审核的，系统会推送成功消息。考生也可在报名期限内登录河南省高等教育自学考试考生服务平台（zkwb.haeea.cn）查看照片是否审核通过。





1. 审核不通过的考生，请重新登录河南省高等教育自学考试考生服务平台（zkwb.haeea.cn），填写准考证号、密码、验证码，点击“已报名老考生登录”。



The image shows a login form for old candidates. At the top, there is a checkbox labeled "我是9位号老准考证考生". Below this are three input fields: "准考证号:" (Zhuankao Number), "密 码:" (Password), and "验 证 码:" (Verification Code). To the right of the "准考证号:" field is a hint: "请输入12位的准考证号。". To the right of the "密 码:" field is a hint: "请输入6-20位包含字母和数字的密码。". To the right of the "验 证 码:" field is a blue button labeled "点击进行验证". Below these fields are two buttons: a green button labeled "已报名老考生登录" (Already registered old candidate login) and a yellow button labeled "密码忘记点此重置" (Forgot password, click here to reset). The green button is highlighted with a red rectangle.

2. 通过系统提示栏目查看第 3 项，点击“考生图像采集”→“更改照片”重新上传。



The image shows a "系统提示" (System Prompt) interface. It contains a list of 6 items. Item 3 is highlighted with a red background and contains the text: "图像采集提示: 您上传的照片及证件信息未通过审核, 点击 **考生图像采集** 按钮重新上传照片及证件信息, 否则本次报考无效!". The "考生图像采集" button is highlighted with a black rectangle. The interface also includes a "网报时间提示:" (Online registration time prompt) and a "支付时间:" (Payment time) section at the top, and a "信息中心" (Information Center) section at the bottom.

3. 重新上传后，在报名期限内登录河南省高等教育自学考试考生服务平台（zkwb.haeea.cn）查看照片是否审核通过。照片审核成功后，下一步进行支付。

4. 考生一定要仔细查看审核情况，确认报名是否成功。



## 七、网上缴费

1. 审核通过后，即可进行支付。

首 页	自考信息	网上办理	信息查询	联系方式	修改密码	时间安排	微信绑定	退出系统
-----	------	------	------	------	------	------	------	------

### 系统提示

- 网报时间提示：2023年 支付时间：
- 网上报考流程：【核对报名信息】→【上传照片及证件信息】→【报考课程】→【审核通过】→【支付报考费用】→【报名结束】。
- 图像采集提示：您上传的照片及证件信息审核通过（系统将在开考前更新图像）。请在规定时间内网上支付，否则本次报考无效！
- 网报支付提示：您尚未支付本次报名考试费用，请点击 [立即支付](#) 按钮进行网上支付。
- 准考证打印提示：请于2023年04月10日 09:00—2023年04月23日 14:45 内登录本平台打印准考证。

### 信息中心

支付前，再次核对报考课程和报名信息，确认无误后点击“立即支付”按钮进行网上支付。

2. 再次确认信息，无误后点击是按钮。

3. 使用微信、云闪付、支付宝等 APP 扫描二维码进行支付，支付成功后点击“**支付成功按钮**”。

支付平台:	交通银行慧智付平台
支付款项:	河南省自学考试报名费
支付流水:	2022-09-01 10:00:00 微信支付
支付金额:	¥12.00元
说明:	<ol style="list-style-type: none"><li>1、请使用微信、云闪付、支付宝等App扫描下方二维码进行支付。</li><li>2、如扫码成功，但支付状态未能变更为已支付，可以等待一会儿再次尝试支付看能否变更支付状态。</li><li>3、网上支付成功后，报名、报考信息将不再修改，请确保无误后再进行支付！</li><li>4、如重复缴纳费用，河南省教育考试院对账后将退还至原支付账户。</li></ol>
二维码:	

放弃支付

支付成功

#### 4. 审核通过，支付成功，报考成功。

The screenshot displays the '河南省高等教育自学考试考生服务平台' (Henan Province Higher Education Self-study Examination Candidate Service Platform) interface. At the top, there is a navigation bar with links: 首页 (Home), 自考信息 (Self-study Information), 网上报名 (Online Registration), 信息查询 (Information Query), 联系方式 (Contact Information), 修改密码 (Change Password), 时间安排 (Time Arrangement), 微信绑定 (WeChat Binding), and 退出系统 (Exit System). Below the navigation bar, a '系统提示' (System Prompt) section contains five messages. The fourth message, '网报支付提示: 您已经成功支付了 27 元报名考试费, 支付流水号: [redacted], 感谢您的支持。', is highlighted with a red border. Below this, an '信息中心' (Information Center) section shows a table of exam dates and times.

报 考 信 息		
2023年04月15日	上午09:00—11:30	[00100] 国际运输与保险
	下午14:30—17:00	[00000] 未报考课程

#### 八、打印准考证的时间及网址

请大家于4月10日9:00至23日14:45时间内登录河南省高等教育自学考试考生服务平台（zkwb.haeea.cn）打印准考证。

准考证用普通A4纸打印，严禁伪造、变造或擅自涂改，严禁在准考证正反面做任何标记。请考生在上述时段内及时打印准考证，打印准考证过程中如遇问题，请向当地市自考办咨询。