


# 查看学位外语成绩 操作说明



# 目录

1

pc端登录

2

查询成绩（pc）

3

小程序端登录

4

查询成绩（小程序）

CONTENTS



# pc端登录

---





pc端登录

建议您使用以下浏览器登录



360浏览器



谷歌浏览器



火狐浏览器





请注意，须在地址栏输入网址，不能在搜索栏输入网址并且点击搜索。地址栏和搜索栏的区别如下（以360浏览器为例）





## pc端登录

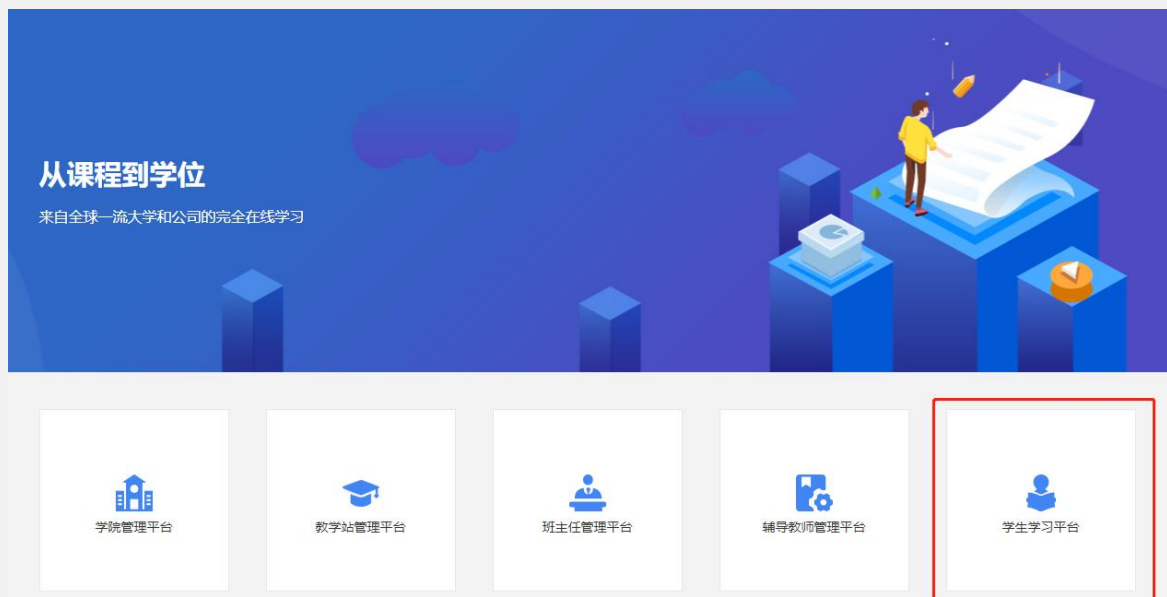


图1



图2

打开浏览器，在地址栏输入网址<https://zmu.ketangx.net/>，点击图1中的“学生学习平台”即可进入学生学习平台登录页面，在图2输入学生的账号、密码、验证码，点击登录，进入平台。

# 查询成绩 (pc)

---





# 查询成绩



图1



图2

学生进入平台后，鼠标移动到“菜单”，下拉菜单出来后，点击“我的成绩”，在“期末成绩册”进行查看“学位外语成绩”。



# 小程序端登录

---






## 小程序登录

## 第二部分 小程序端

10:19

登录



遵义医科大学  
继续教育学院

用户名

密码

登录

登录说明:

1. 本小程序为内部系统, 不对外开放注册;

2. 请使用遵义医科大学继续教育学院学历平台  
(<https://zmu.ketangx.net/learn>)账号登录;

☐

登录代表您已同意[用户服务协议](#)、[隐私协议](#)

有两种方法可以登录遵义医科大学微信小程序:

方法一: 在微信中搜索小程序“遵医大继教学伴”。点击后, 出现左图的页面, 输入用户名和密码后登录。用户名为学生学号, 初次登录密码为身份证后六位。

方法二: 微信扫一扫右图二维码, 进入“遵医大继教学伴”小程序。该方法仅适用已经登录过一次的账号。

请注意, 只能在手机微信上登录小程序“遵医大继教学伴”。



查询成绩（小程序）

---

4



## 查询成绩



进入小程序后，点击“我的-我的成绩”，即可进行查看“学位外语成绩”。

**THANK YOU**

