

学士学位外语考试

PC 端操作手册

目录

1.系统概述	1
2.报考流程	1
2.1 考生报考流程	1
2.1.1 用户登录	1
2.1.2 报考信息填写	3
2.1.3 缴费	5
3.打印准考证	7
4.成绩查询	8
5.公告管理	9

1.系统概述

根据成人学士学位外语考试的业务要求，考生报考流程分为“登录”、“基本信息填写”、“报考信息填写”、“上传照片”、“线上缴费”、“准考证打印下载”和“成绩查询”。

2.报考流程

2.1 考生报考流程

2.1.1 用户登录

用户打开浏览器，在浏览器地址栏输入（<http://jlxwlk.chinaedu.net/>），找到自己“所属院校”点击【去报名】，进入该院校报名登录页，输入正确的证件号、密码、图片验证码即可。

登录账号，用户名为：证件号，默认密码为：证件号后六位。

如之前登陆修改过密码，输入密码后提示“密码错误”，可在报名系统登陆页面，点击“忘记密码”自行找回。



【登录】后系统检测到密码设置较简单（不符合字母加数字且位数少于 6 位的密码规则）则进行强制修改密码提示，若不想修改，可以直接点击“暂不修改”直接进入学生端首页。

请务必牢记密码，如若忘记，请务必 9 月 11 日前（即考前一天）在报名系统登陆页面，点击“忘记密码”自行找回，该密码为本次考试唯一密码。

点击【登录】按钮后，若验证成功且符合密码规则，则进入考生首页，可看到当前考试批次信息如“演示数据 1”，及报考信息流程，当前报名时间已开始。

演示数据1

报名
报名起止时间: 2022年06月26日 21:06:58 ~ 2022年06月27日 10:00:00 [去报名](#)

报名资格审核
报名提交后, 院校老师会尽快为您审核。

缴费
缴费起止时间: 2022年06月29日 00:00:00 ~ 2022年06月30日 00:00:00

打印准考证
准考证打印开始时间: 2022年06月30日 01:00:00

考试
考试计划时间: 2022年07月01日 00:00:00 ~ 2022年07月02日 00:00:00

成绩查询
查询开始时间: 2022年07月03日 00:00:00

点击【报名】按钮, 进入报考须知页面, 阅读报考须知进入自动十秒倒计时, 点【本人已认真阅读, 同意报考】进入信息填写页面

2.1.2 报考信息填写

考生填写报考信息, 报考信息带星号为必填项。

其中, 【点击上传】上传照片(系统会将上传的照片通过公安系统进行自动核对, 核验考生照片和身份证信息的一致性。如果不一致, 则重新上传照片, 如果上传 3 次后仍然不一致, 继续报名即可, 待后台老师审核)。

语考试报名系统 首页 报名 缴费 考试 成绩 公告

演示数据1


基础信息

姓名: 章白 证件类型: 护照 证件号: 200

* 性别: * 手机号: * 学号:

* 学习形式: * 省/市: * 民族:

* 政治面貌: * 出生日期:

* 照片:  [点击上传](#)

系统会对上传照片进行人脸核验, 3次不通过将会影响您的此次报考, 请严格按照以下要求上传照片:
红底
图片支持 jpeg.jpg 格式, 文件最大不超过 2048 kb.

演示数据1

基本信息

姓名: 章白 证件类型: 护照 证件号: 200

* 性别: 女 * 手机号: 15189632541 * 学号: 1500

* 学习形式: 选项一 * 省/市: 北京市 / 北京市 * 民族: 汉族

* 政治面貌: 群众 * 出生日期: 2022-06-30

* 照片: [点击上传](#) **上传证件照**

系统会对上传照片进行人脸核验, 3次不通过将会影响您的此次报考, 请严格按照以下要求上传照片:
红底
图片支持 jpeg/jpg 格式, 文件最大不超过 2048 kb,
人脸核验通过

照片上传要求:

(1) 必须是报考本人真实“免冠白底”照片, 不许带眼镜, 照片应清晰可识别身份, 不允许上传美颜或 PS 后的照片, 过于模糊的照片无法上报成功。如因上传的照片有问题, 导致人脸识别比对不通过, 最终无法进入考场的情况, 后果自负。

(2) 上传照片应严禁佩戴或漏出帽饰, 包括发卡、项链、耳环、耳钉、鼻环、唇钉、眼镜等。

(3) 不得穿着奇装异服, 衣着避免复杂图案、条纹。

(4) 嘴唇应自然闭合, 头发梳理整齐, 不得遮挡眉毛、眼睛和耳朵, 长发者建议束发。

(5) 严禁化浓妆, 佩戴有色隐形眼镜、美瞳等。

(6) 照片必须是标准 JPG、JPEG、PNG 格式的“竖版”照片, 文件最大不超过 3MB; 建议宽高比例为 3:4。



系统会对上传照片进行人脸核验，3次不通过将会影响您的此次报考，请严格按照以下要求上传照片：
 红底
 图片支持 jpeg.jpg 格式，文件最大不超过 2048 kb。
 人证核验通过

院校信息 (信息填写)

* 就读院校: 清华PMP * 考试地区: 大连函电站 * 毕业时间: 2022-06-30
 * 省份: 北京市

报考信息 (课程选择)

* 报考课程: ☒ 学位外语 ☐ 新闻直播

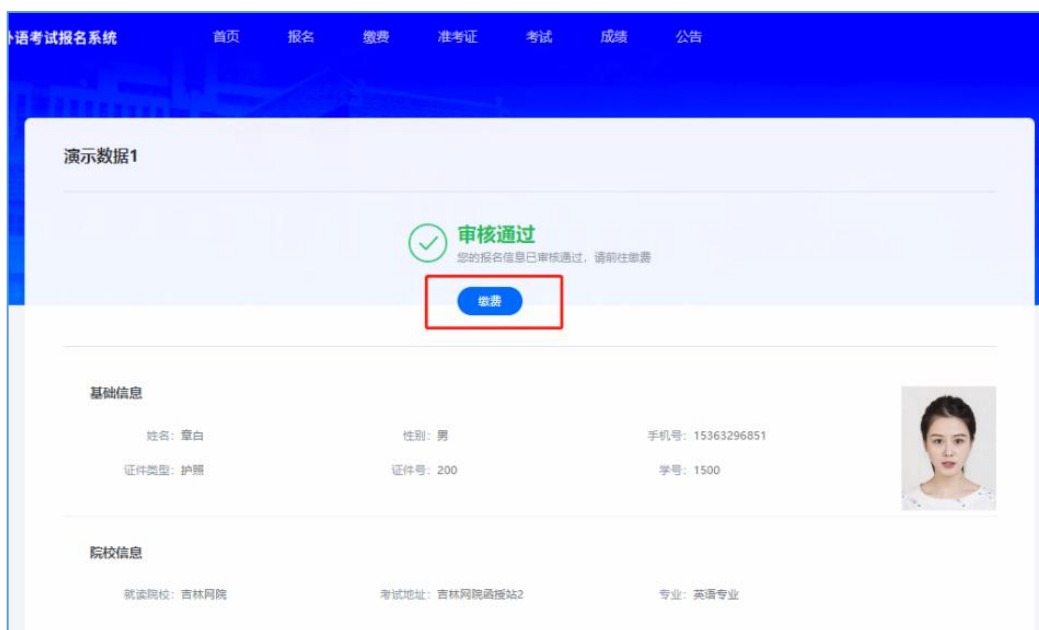
勾选报考承诺信息

☒ 本人已确认提交报名信息真实无误且符合报名条件，后期因提交报名信息不真实、有误、不符合报名条件，导致的一切后果自行承担。

取消 提交报名信息 (提交报名信息)

©1998-2022 弘成科技发展有限公司 版权所有

报考信息均已填写完毕，勾选报考承诺信息，点击【提交报名信息】



语考试报名系统 首页 报名 缴费 准考证 考试 成绩 公告

演示数据1

审核通过
 您的报名信息已审核通过，请前往缴费

缴费

基础信息

姓名: 董白 性别: 男 手机号: 15363296851
 证件类型: 护照 证件号: 200 学号: 1500

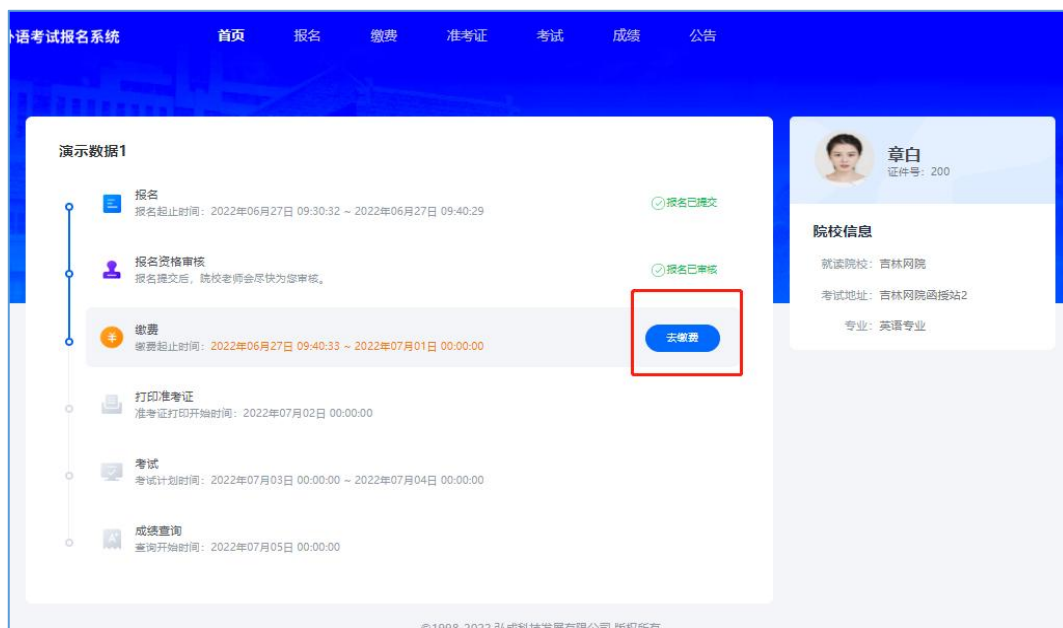
院校信息

就读院校: 吉林网院 考试地址: 吉林网院函授站2 专业: 英语专业

2.1.3 缴费

缴费：线上缴费

点击缴费按钮，或者回到首页点击【去缴费】，可进入到支付页面。



查看自己的考试科目，点击【立即支付】按钮。



进入支付页面。扫描支付二维码，可进行报名费支付。



缴费成功后，勾选框默认置灰，默认状态变成“已交费”，说明缴费成功！

同时首页报考缴费状态为“报考已缴费”。

批次名称	科目名称	报考费用(元)	缴费状态
21工商管理	逻辑学	0.01	已缴费

缴费总额 0.00 [立即支付](#)

演示数据1

- 报名
报名起止时间: 2022年06月27日 09:30:32 ~ 2022年06月27日 09:40:29 [报名已完成](#)
- 报名资格审核
报名提交后, 院校老师会尽快为您审核。 [报名已审核](#)
- 缴费
缴费起止时间: 2022年06月27日 09:40:33 ~ 2022年07月01日 00:00:00 [报考已缴费](#)
- 打印准考证
准考证打印开始时间: 2022年07月02日 00:00:00
- 考试
考试计划时间: 2022年07月03日 00:00:00 ~ 2022年07月04日 00:00:00
- 成绩查询
查询开始时间: 2022年07月05日 00:00:00

章白
证件号: 200

院校信息

就读院校: 吉林网院

考试地址: 吉林网院函授站2

专业: 英语专业

3.打印准考证

考生在规定的准考证打印时间内, 进入准考证打印页面。

演示数据1

- 报名
报名起止时间: 2022年06月27日 09:30:32 ~ 2022年06月27日 09:40:29 [报名已完成](#)
- 报名资格审核
报名提交后, 院校老师会尽快为您审核。 [报名已审核](#)
- 缴费
缴费起止时间: 2022年06月27日 09:40:33 ~ 2022年06月27日 09:54:47 [报考已缴费](#)
- 打印准考证
准考证打印开始时间: 2022年06月27日 09:54:49 [去打印](#)
- 考试
考试计划时间: 2022年07月03日 00:00:00 ~ 2022年07月04日 00:00:00
- 成绩查询
查询开始时间: 2022年07月05日 00:00:00

章白
证件号: 200

院校信息

就读院校: 吉林网院

考试地址: 吉林网院函授站2

专业: 英语专业

点击【下载准考证】按钮, 下载 PDF 文件到本地。

4.成绩查询

演示数据1

报名

报名时间截止：2022年06月27日 09:30:32 ~ 2022年06月27日 09:40:29

报名已提交

报名信息审核

报名信息提交后，院校老师会尽快为您审核。

报名已审核

缴费

缴费截止时间：2022年06月27日 09:40:33 ~ 2022年06月27日 09:54:47

报考已缴费

考试

考试计划时间：2022年06月27日 10:10:11 ~ 2022年06月27日 10:30:15

成绩查询

查询开始时间：2022年06月27日 10:30:33

去查询

章白

证件号：200

院校信息

就读院校：吉林网络

考试地址：吉林网络函授站2

专业：英语专业

成绩合格的，可以自行下载合格证；



5.公告管理

点击导航栏【公告】，则可查看院校的公告。



点击公告列表中的公告，则展示公告内容详情页面。

