

# 2021 年下半年沈阳大学成人、自学考试本科生学士学位 课程线上远程考试操作流程

## 一、开考前 40 分钟：

考生二机位进入“腾讯会议”，按要求改名：考试序号+姓名（必须改名）、测试视频音频，做好考试环境、设备摆放等考前准备，具体要求按照考试通知后附的“附件 1”及“附件 2”准备。

## 二、考试开始：

考生一机位进入“学习通”，必须使用手机，不能用电脑。

### （一）安装考试客户端

方式一：扫描下方二维码进行下载。

方式二：各大应用市场搜索“学习通”，进行下载安装。



### （二）新用户注册

1. 点击手机端下载的学习通软件，进入到登陆界面，点击“新用户注册”

**（注：如之前已经注册过，请直接输入手机号和密码登陆后，直接跳到“（三）添加单位账号”）**



客服

登录

手机号/超星号

密码 忘记密码?

☐ 我已阅读并同意学习通《隐私政策》和《用户协议》

登录

新用户注册 手机号快捷登录

2.输入手机号，获取验证码，输入验证码，设置密码，勾选“已阅读”，点击下一步，输入学校页面点击“跳过”，输入真实姓名，点击确定，即已经登陆。

<

客服

注册

+86 手机号1

验证码2获取验证码

设置密码3  
密码要求8-16位，至少包含数字、字母、符号两种元素

下一步5

☐ 我已阅读并同意学习通《隐私政策》和《用户协议》4

<

请输入学校/单位

下一步

跳过6

<

姓名/昵称7

确定8

(三) 添加单位账号

1.登陆学习通后，点击右下角“我”，点击“设置”，点击账号管理。

我

王岩

待办

课程

笔记本

云盘

小组

书架

设置

电脑端访问地址: i.chaoxing.com

<

设置

账号管理

消息推送设置

语言设置

护眼模式

管理存储空间

帮助中心

关于 5.2.4

切换账号

退出登录

首页

消息

笔记

我

2.点击“单位设置”，点击“添加单位”，输入“沈阳大学继续教育学院”。

< 账号管理

手机号 13894849375 >

修改密码 >

单位设置 无 >

实名认证 王岩 (未认证) >

账号注销 >

< 我的单位 删除记录

添加单位

< 单位验证 客服

请输入学校/单位

下一步

3.点击“下一步”，输入“身份证号码”，点击确定，即可。

< 单位验证 客服

沈阳大学继续教育学院

下一步

< 客服

学号/工号

确定

< 客服

220122195501010101|

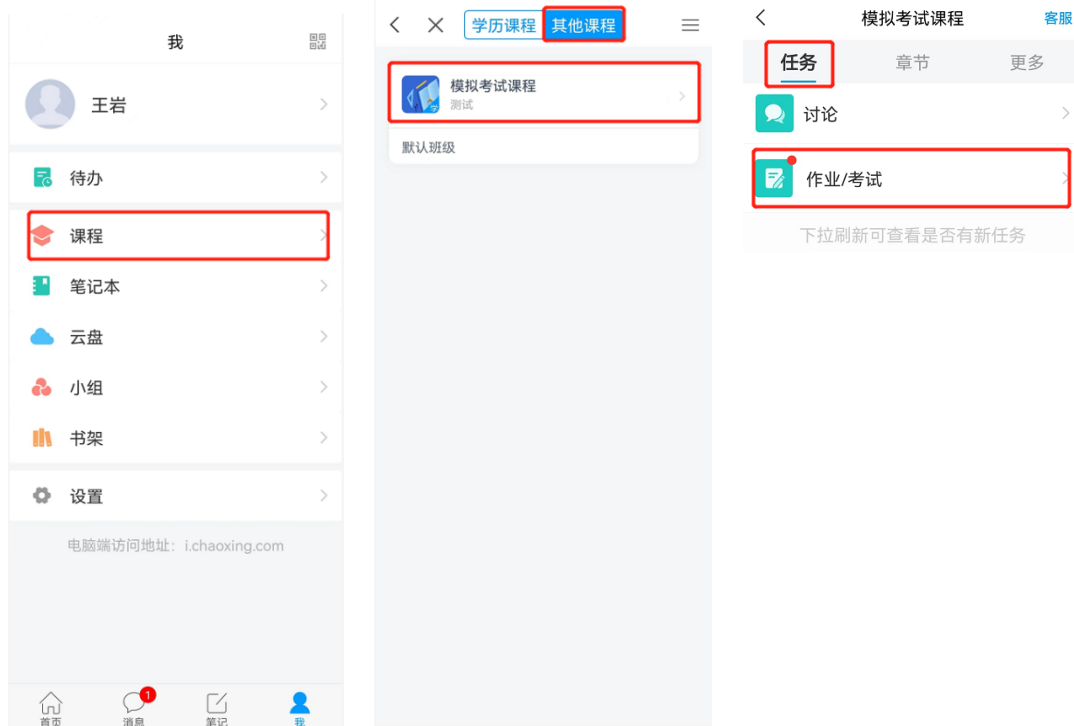
确定

符号 中/英 123 前往

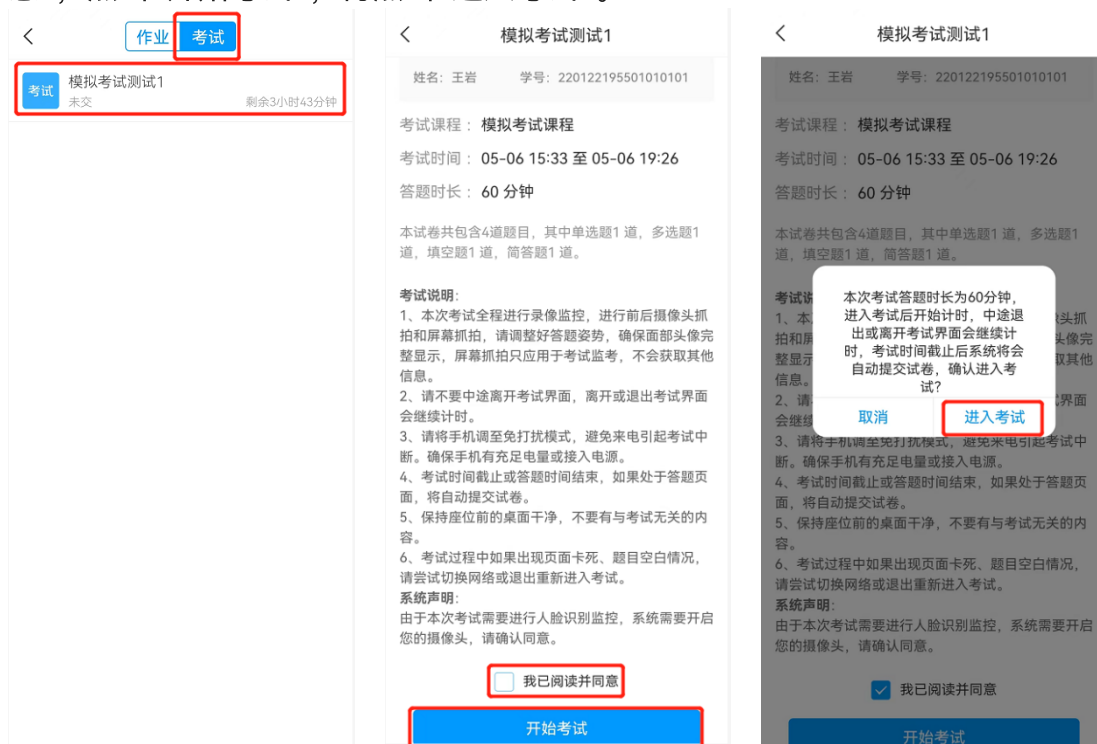
符号 0 返回 前往

#### (四) 参加考试（注：答题过程中不可切换屏幕，否则视为作弊）


1. 点击右下角“我”，点击“课程”，找到考试课程点击这门课程，选择“任务”下点击“作业/考试”。



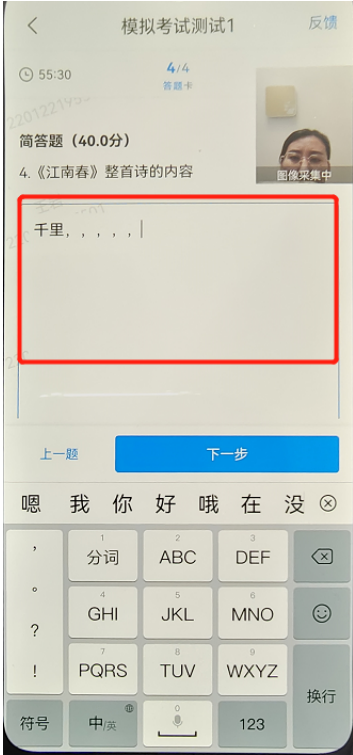
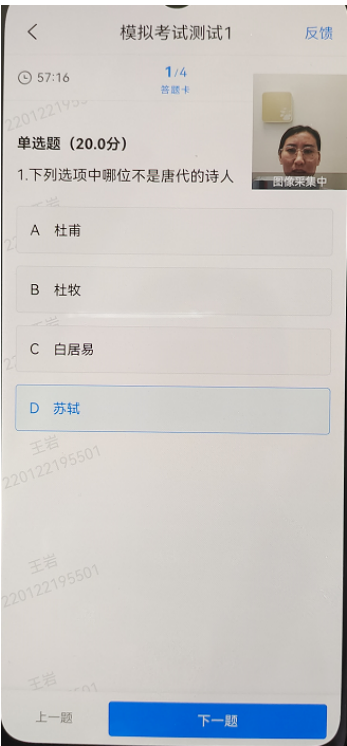
2. 选择“考试”，查看是否是要进行的考试，点击“考试”，勾选“我已阅读并同意”，点击“开始考试”，再点击“进入考试”。



3.允许学习通录制/投射您的屏幕，点击“允许”，人脸识别点击“允许”，随后进入试卷中即可答题。



4.进入答题，点击“下一题”，即可进入下一题。主观题需要打字进行输入。

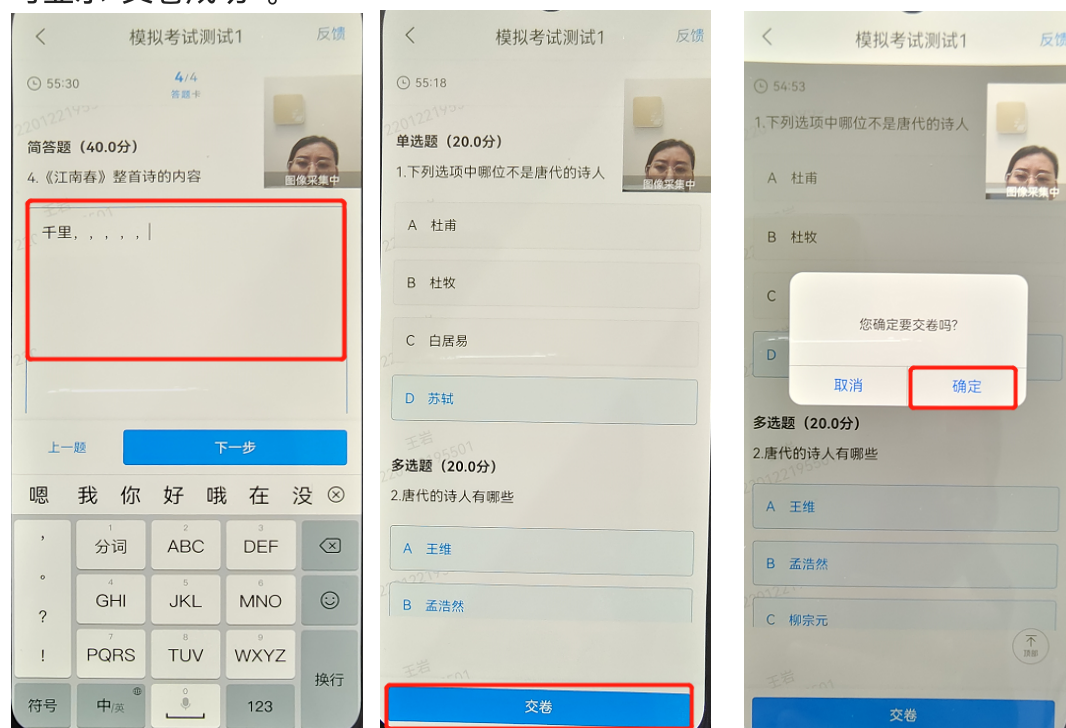


## 5. 考试中问题反馈。

答题过程中如果有问题可以点击考试界面右上角的“反馈”，输入要咨询的问题后点击“发布”，之后界面会回到答题界面，老师回复后，答题界面会出现对话框，如下方最后一张图片，点击“我知道了”即可回到答题界面。



6. 题目全部答完之后点击“下一步”，即可进入交卷页面（注：在交卷页面可以看到全部的题目检查无误、确保全部答完后点击“交卷”），点击“确定”后界面即可显示“交卷成功”。



考生注意：监考教师会从多方面监考，考试过程中会人脸识别、抓拍屏幕等等，学生手机出现悬浮窗、分屏、语音、切出“学习通”等情况都会视为作弊。